

Treffpunkt: TU München
Sektion Sportorthopädie am Klinikum rechts der Isar
Ismaninger Straße 22
81675 München

Bericht:

Am Montag, den 21. November 2022 fand in den Räumlichkeiten der Sportorthopädie am Klinikum rechts der Isar ein Students Workshop zum Thema „Oberes Sprunggelenk“ statt, welcher erstmals von der neuen AGA-Students Standortleiterin der TU München, Josefa Greiser, organisiert wurde.

Begonnen hatte die Veranstaltung mit einem angenehmen Vortrag des Studenten Hannes Lang, zur Auffrischung der Themen Anatomie und Bildgebung des Oberen Sprunggelenks.

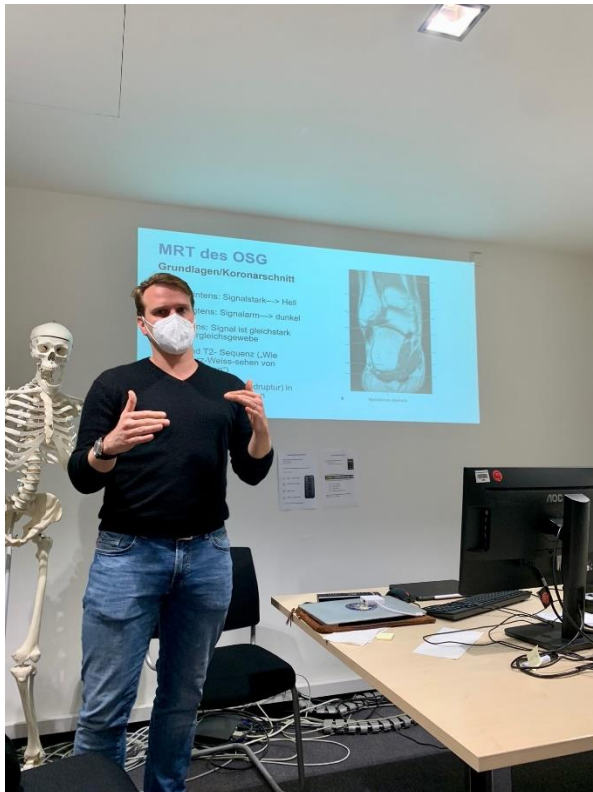


Abbildung 1: AGA-Student Hannes Lang frischt unser Wissen über die Anatomie und Bildgebung des Sprunggelenks auf.

Darauf aufbauend gab PD Dr. Norbert Harrasser mit seinem Vortrag über „Gelenkerhaltende Therapieoptionen bei OSG-Arthrose“ einen tieferen Einblick in die aktuelle Forschungslage und in sein klinisches Denken im Umgang mit Sprunggelenksarthrose. Im Anschluss daran regte er eine interessierte Diskussions- und Fragerunde an.




Abbildung 2: AGA-Students Munich lauschen gespannt dem Vortrag von PD Dr. Norbert Harrasser.

Im Anschluss an den Theorieteil ging es in Kleingruppen zu den verschiedenen Workshop-Stationen, bei denen vor allem das Motto „HANDS-ON“ im Vordergrund stand.

So konnten die Students bei Dr. Simone Beischl nach einer kurzen Einführung ihre Fähigkeiten in der Ultraschalldiagnostik des Sprunggelenks trainieren und ausbauen.



Abbildung 3: AGA-Student Max Hamberger beim Ultraschall-Workshop geleitet von Dr. Simone Beischl.



Abbildung 4: AGA-Student Moritz Brunner beim Ultraschall-Workshop.

PD Dr. Norbert Harrasser gab den Students bei seiner Station hilfreiche Tipps und Tricks zum Ablauf einer klinischen Untersuchung des Sprunggelenks.

Die dritte Station bestand aus einem kurzen Vortrag des Radiologen Dr. Alexander Marka über die MRT-Diagnostik und Pathologien des Oberen Sprunggelenks. Anschließend wurden Fallbeispiele mit den Students besprochen.




Abbildung 5: MRT-Diagnostik des Sprunggelenks leicht gemacht dank der Unterstützung des Radiologen Dr. Alex Marka.

Abgerundet wurde der Abend mit einem gemeinsamen Pizzaessen und Beisammensein, bei dem weitere Fragen und Denkanstöße besprochen werden konnten.

Im Namen aller Teilnehmer:innen möchte ich mich hiermit bei allen Referent:innen: PD Dr. Norbert Harrasser, Dr. Simone Beischl, Dr. Alexander Marka und Hannes Lang; bei der Sektion Sportorthopädie für das Zurverfügungstellen der Räumlichkeiten und besonders bei Josefa Greiser, die den gesamten Kurs organisiert und geleitet hat, bedanken.

Patrice Dominitz
AGA Students TU München