

## Veranstaltungsort


Universität Würzburg  
Koellikerstraße 6  
97070 Würzburg


## Wissenschaftliche Leitung

Prof. Dr. med. Süleyman **Ergün**

## Wissenschaftliche Organisation

Volker **Apell**,  
OCW - Orthopädie Chirurgie Würzburg 

PD Dr. med. Jörg **Schröder**,  
BG Klinikum Unfallkrankenhaus Berlin 

Dr. med. Christian **Sobau**,  
ARCUS Sportklinik, Pforzheim 

## Veranstaltungszeiten

Freitag, 05. November 2021  
08:45 – 18:00 Uhr

Samstag, 06. November 2021  
08:30 – 13:00 Uhr

## Kurssprache

Deutsch

## Kursgebühren

AGA-Mitglieder 400 €  
Nichtmitglieder 800 €

## Anmeldung und Organisation

Congress Compact 2C GmbH  
Luisa Göde  
Joachimsthaler Straße 10  
10719 Berlin  
Telefon +49 30 88727370  
Fax +49 30 887273710  
E-Mail [info@congress-compact.de](mailto:info@congress-compact.de)

## Zertifiziert für das AGA-Kurscurriculum

Modul	Theorie	Workshop
Modul 10 Hüfte – Grundkurs	1.5	1
Modul 11 Hüfte – Aufbaukurs	3	5.5

## Zertifizierung

Die Zertifizierung der Veranstaltung wird bei der Bayerischen Landesärztekammer beantragt.



# AGA-AKADEMIE

## Arthroskopie des Hüftgelenks

Würzburg, 05. und 06. November 2021

AGA-Hüftkomitee

Anmeldung unter

[www.aga-online.ch](http://www.aga-online.ch)

[www.aga-online.ch](http://www.aga-online.ch)

## Freitag, 05. November 2021 – 08:45-18:00 Uhr

## Theoretischer Teil 1

Vorsitz: Banke, Bucher

- 08:45 – 09:00 Begrüßung und Organisatorisches Schröder, Sobau, Gatzka  
 09:00 – 09:15 Funktionelle Hüft- und Beckenanatomie  
 09:15 – 09:30 Grundkonzept „FAI und Dysplasie“  
 09:30 – 09:45 Differentialdiagnose des extraartikulären Leistenschmerzes  
 09:45 – 10:00 Klinische Untersuchung des Hüftgelenkes  
 10:00 – 10:15 Standard-Bildgebung am Hüftgelenk  
 10:15 – 10:30 Lagerung und Portale (Central First)  
 10:30 – 11:00 Kaffeepause

## Praktischer Teil 1

- 11:00 – 12:00 Workshop  
 (3 Gruppen mit 6 Teilnehmern; Rotationsprinzip)  
 Gruppe 1 Anatomie am Präparat  
 Gruppe 2 Virtuelle Arthroskopie (AGA „Standard Hüft ASK Rundgang“)  
 Gruppe 3 Was sind die wichtigsten arthroskopischen und chirurgischen Zugangswege zum Gelenk  
 12:00 – 13:00 Mittagspause

## Theoretischer Teil 2

Vorsitz: Landgräber, Möckel

- 13:00 – 13:15 Indikation und präoperative Planung hüftarthroskopischer Eingriffe  
 13:15 – 13:30 Therapie des PINCER- Impingements  
 13:30 – 13:45 Therapie des CAM-Impingements  
 13:45 – 14:00 Arthroskopische Knorpeltherapie am Hüftgelenk – wann und wie?  
 14:00 – 14:15 Indikation und Technik der Labrumrefixation  
 14:15 – 14:30 Fallbeispiele (Einfaches CAM (Gatzka), Schwierigeres Pincer (Schröder), Kontraindikation Degeneration (Sobau)  
 14:30 – 15:00 Kaffeepause

## Praktischer Teil 2

- 15:00 – 18:00 Kurs an Humanpräparaten I  
 (6 Gruppen mit 3 Teilnehmern - 1 Teilnehmer wechselnd Virtuell)  
 Zentrales Kompartiment - Zugänge, Diagnostischer Rundgang, Darstellung Kapsel, Labrum, ggf. Labrumresektion, Lig. Captitis femoris, Knochenmarkstimulierende Verfahren

## Samstag, 06. November 2021 – 08:30-13:00 Uhr

## Theoretischer Teil 3




Vorsitz: Chiari, Fickert

- 08:30 – 08:45 Muss alles operiert werden? - Natürlicher Verlauf und Möglichkeiten der konservativen Therapies des FAI  
 08:45 – 09:00 Wie erkennt man die Hüftgelenksdegeneration und wann ist es zu spät für eine gelenkerhaltenden Operation?  
 09:00 – 09:15 Ergebnisse nach arthroskopischer FAI Therapie  
 09:15 – 09:30 Komplikationen der Hüftarthroskopie  
 09:30 – 09:45 Grenzen der Hüft-ASK – Welche „offenen“ operativen Verfahren haben sich bewährt?  
 09:45 – 10:00 Nachbehandlungskonzepte und Empfehlungen bei persistierende Schmerzen nach arthroskopischen Hüfteingriffen  
 10:00 – 10:30 Kaffeepause

## Praktischer Teil 3

- 10:30 – 13:00 Kurs an Humanpräparaten II  
 (6 Gruppen mit 3 Teilnehmern - 1 Teilnehmer wechselnd Virtuell)  
 Peripheres Kompartiment: Therapie: Darstellung Kapsel, Plicae, Zona orbicularis, Labrum, Verlauf, Iliopsoassehne, CAM, Schenkelhalstailiierung  
 13:00 Verabschiedung und Ausgabe Zertifikate

## Referenten und Instruktoren

Volker **Apell**, OCW – Orthopädie Chirurgie Würzburg Dr. med. Ingo **Banke**, Klinikum rechts der Isar, München Dr. Jörg **Bucher**, Luzerner Kantonspital, Wolhusen Univ. Prof. Dr. MSc. Catharina **Chiari**, Universitätsklinik für Orthopädie und Traumatologie, Medizinische Universität Wien PD Dr. med. Stefan **Fickert**, sporthopaedicum, Straubing Dr. med. Christian **Gatzka**, Hamburger Hüftmanufaktur – Dr. Gatzka & Partner, Hamburg Dr. med. Markus **Geßlein**, Abteilung für Sportorthopädie und arthroskopische Chirurgie Universitätsklinik für Orthopädie und Unfallchirurgie Paracelsus Medizinische Privatuniversität Nürnberg PD Dr. med. Jörg **Schröder**, BG Klinikum Unfallkrankenhaus Berlin Dr. med. Christian **Sobau**, ARCUS Sportklinik, Pforzheim 