

INFORMATIONEN

Veranstaltungsort


Universität Würzburg
Koellikerstraße 6
97070 Würzburg


Wissenschaftliche Leitung

Prof. Dr. med. Süleyman **Ergün**

Wissenschaftliche Organisation

Volker **Apell**,
OCW - Orthopädie Chirurgie Würzburg 

PD Dr. med. Jörg **Schröder**,
BG Klinikum Unfallkrankenhaus Berlin 

Dr. med. Christian **Sobau**,
ARCUS Sportklinik, Pforzheim 

Veranstaltungszeiten

Freitag, 05. November 2021
08:45 – 18:00 Uhr

Samstag, 06. November 2021
08:30 – 13:00 Uhr

Kurssprache

Deutsch

Kursgebühren

AGA-Mitglieder 400 €
Nichtmitglieder 800 €

Anmeldung und Organisation

Congress Compact 2C GmbH
Luisa Göde
Joachimsthaler Straße 10
10719 Berlin
Telefon +49 30 88727370
Fax +49 30 887273710
E-Mail info@congress-compact.de

Zertifiziert für das AGA-Kurscurriculum

Modul	Theorie	Workshop
Modul 10 Hüfte – Grundkurs	1.5	1
Modul 11 Hüfte – Aufbaukurs	3	5.5

Zertifizierung

Die Zertifizierung der Veranstaltung wird bei der Bayerischen Landesärztekammer beantragt.



AGA-AKADEMIE

Arthroskopie des Hüftgelenks

Würzburg, 05. und 06. November 2021

AGA-Hüftkomitee

Anmeldung unter

www.aga-online.ch

www.aga-online.ch

Freitag, 05. November 2021 – 08:45-18:00 Uhr

Theoretischer Teil 1

Vorsitz: Banke, Bucher

- 08:45 – 09:00 Begrüßung und Organisatorisches *Schröder, Sobau*
 09:00 – 09:15 Funktionelle Hüft- und Beckenanatomie
 09:15 – 09:30 Grundkonzept „FAI und Dysplasie“
 09:30 – 09:45 Differentialdiagnose des extraartikulären Leistenschmerzes
 09:45 – 10:00 Klinische Untersuchung des Hüftgelenkes
 10:00 – 10:15 Standard-Bildgebung am Hüftgelenk
 10:15 – 10:30 Lagerung und Portale (Central First)
 10:30 – 11:00 Kaffeepause

Praktischer Teil 1

- 11:00 – 12:00 Workshop
 (3 Gruppen mit 6 Teilnehmern; Rotationsprinzip)
 Gruppe 1 Anatomie am Präparat
 Gruppe 2 Virtuelle Arthroskopie (AGA „Standard Hüft ASK Rundgang“)
 Gruppe 3 Was sind die wichtigsten arthroskopischen und chirurgischen Zugangswege zum Gelenk
 12:00 – 13:00 Mittagspause

Theoretischer Teil 2

Vorsitz: Landgräber, Möckel

- 13:00 – 13:15 Indikation und präoperative Planung hüftarthroskopischer Eingriffe
 13:15 – 13:30 Therapie des Pincer- Impingements
 13:30 – 13:45 Therapie des CAM-Impingements
 13:45 – 14:00 Arthroskopische Knorpeltherapie am Hüftgelenk – wann und wie?
 14:00 – 14:15 Indikation und Technik der Labrumrefixation
 14:15 – 14:30 Fallbeispiele (Einfaches CAM, Schwierigeres Pincer (Schröder), Kontraindikation Degeneration (Sobau))
 14:30 – 15:00 Kaffeepause

Praktischer Teil 2

- 15:00 – 18:00 Kurs an Humanpräparaten I
 (6 Gruppen mit 3 Teilnehmern - 1 Teilnehmer wechselnd Virtuell)
 Zentrales Kompartiment - Zugänge, Diagnostischer Rundgang, Darstellung Kapsel, Labrum, ggf. Labrumresektion, Lig. Captitis femoris, Knochenmarkstimulierende Verfahren

Samstag, 06. November 2021 – 08:30-13:00 Uhr

Theoretischer Teil 3









Vorsitz: Chiari, Fickert

- 08:30 – 08:45 Muss alles operiert werden? - Natürlicher Verlauf und Möglichkeiten der konservativen Therapiedes FAI
 08:45 – 09:00 Wie erkennt man die Hüftgelenksdegeneration und wann ist es zu spät für eine gelenkerhaltenden Operation?
 09:00 – 09:15 Ergebnisse nach arthroskopischer FAI Therapie
 09:15 – 09:30 Komplikationen der Hüftarthroskopie
 09:30 – 09:45 Grenzen der Hüft-ASK – Welche „offenen“ operativen Verfahren haben sich bewährt ?
 09:45 – 10:00 Nachbehandlungskonzepte und Empfehlungen bei persistierende Schmerzen nach arthroskopischen Hüfteingriffen
 10:00 – 10:30 Kaffeepause

Praktischer Teil 3

- 10:30 – 13:00 Kurs an Humanpräparaten II
 (6 Gruppen mit 3 Teilnehmern - 1 Teilnehmer wechselnd Virtuell)
 Peripheres Kompartiment: Therapie: Darstellung Kapsel, Plicae, Zona orbicularis, Labrum, Verlauf, Iliopsoassehne, CAM, Schenkelhalstailiierung
 13:00 Verabschiedung und Ausgabe Zertifikate

Referenten und Instruktoren

- Volker **Apell**, OCW – Orthopädie Chirurgie Würzburg 
 Dr. med. Ingo **Banke**, Klinikum rechts der Isar, München 
 Dr. Jörg **Bucher**, Luzerner Kantonspital, Wolhusen 
 Univ. Prof. Dr. MSc. Catharina **Chiari**, Universitätsklinik für Orthopädie und Traumatologie, Medizinische Universität Wien 
 PD Dr. med. Stefan **Fickert**, sporthopaedicum, Straubing 
 Dr. med. Markus **Geßlein**, Abteilung für Sportorthopädie und arthroskopische Chirurgie Universitätsklinik für Orthopädie und Unfallchirurgie Paracelsus Medizinische Privatuniversität Nürnberg 
 PD Dr. med. Jörg **Schröder**, BG Klinikum Unfallkrankenhaus Berlin 
 Dr. med. Christian **Sobau**, ARCUS Sportklinik, Pforzheim 



Die Kurse werden von der AGA finanziert, für die technische Ausstattung danken wir den Firmen:



Smith+Nephew

stryker

VIRTAMED®

Wir danken den Firmen  und  für die Unterstützung des Forums der AGA-Assistenzärzte. Es ist finanzielle Förderung der Teilnahmegebühr für AGA-Assistenzärzte in Höhe von max. 2.100 € (gesamt) möglich.